



ESTADO PLURINACIONAL DE
BOLIVIA



Audiencia de Rendición
Pública de Cuentas Inicial
Gestión 2021

Misión del FPS

Participar en la implementación de las estrategias del Órgano Ejecutivo del Estado Plurinacional, para incrementar la inversión pública productiva y social a través de diversas intervenciones en el ciclo de proyectos, que generen bienes y servicios con estándares de calidad.

Visión del FPS

El FPS alcanza un alto grado de reconocimiento como referente técnico en la ejecución de proyectos de inversión pública y administrador eficiente y transparente de recursos, que lo posicionan como un actor comprometido y destacado en la implementación de las políticas públicas definidas en la Agenda Patriótica 2025.



¿Qué hace el FPS?

El FPS es considerado como el principal ejecutor de proyectos de infraestructura productiva y social, en función de su amplia experiencia de más de 20 años, amplia cobertura territorial, en los 9 departamentos y haber ejecutado programas en casi todos los sectores.

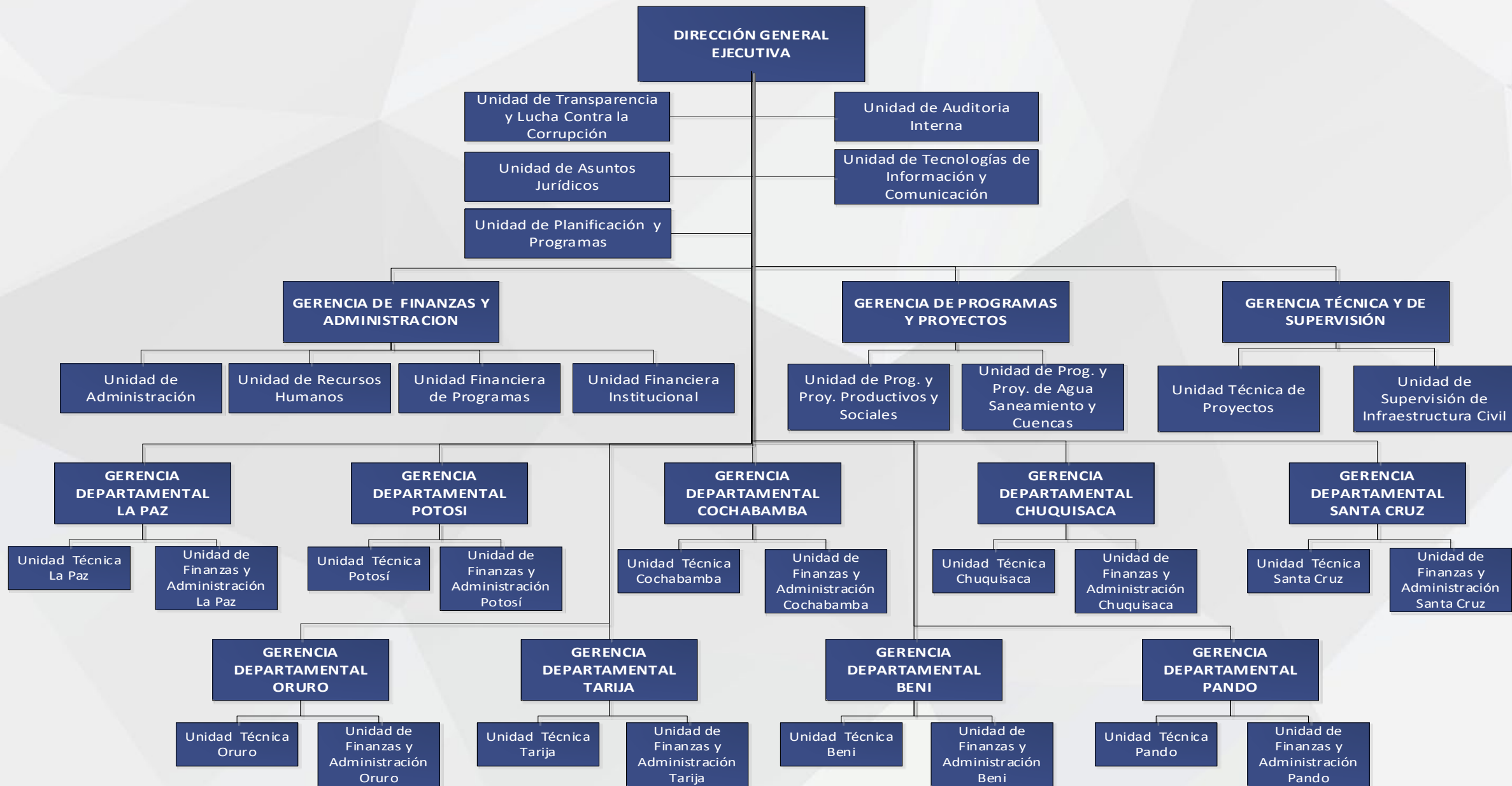
Administración de Programas y Proyectos de Inversión

El FPS realiza la administración y ejecución de Programas y Proyectos de Inversión Pública de forma conjunta con los Municipios y Gobiernos Departamentales, por encargo del Gobierno Central y los Ministerios Sectoriales.

Supervisión de Obras de Infraestructura Civil

Desde la gestión 2015, el FPS amplía sus funciones a la Supervisión Técnica de Proyectos de Infraestructura Civil ejecutados por entidades públicas del Estado.

Estructura Organizacional





**MARCO ESTRATÉGICO E
INSTITUCIONAL DE LAS INVERSIONES**

Nuestro Aporte a la Agenda Patriótica 2025

El FPS realiza un importante aporte a la consecución de la Agenda Patriótica 2025 interviniendo en al menos 4 pilares

PILAR 2

Socialización y universalización de los servicios básicos con soberanía para Vivir Bien

Proyectos de dotación de agua y saneamiento para el ejercicio de derechos constitucionales



MI AGUA

PILAR 6

Soberanía productiva con diversificación y desarrollo integral sin la dictadura del mercado capitalista

Proyectos de riego para mejorar las capacidades productivas de pequeños y medianos productores



MI RIEGO

PILAR 3

Salud, educación y deporte para la formación de un ser humano integral

Generación de Empleo a través de Proyectos de Infraestructura Urbana



MI BARRIO MI HOGAR

PILAR 9

Soberanía ambiental con desarrollo integral, respetando los derechos de la Madre Tierra

Proyectos de infraestructura de protección para prevención de riesgos



BOLIVIA RESILIENTE

**AGENDA
PATRIÓTICA
2025**



¿Cómo se Gestionan los Proyectos que ejecuta el FPS?



MUNICIPIOS, GOBERNACIONES
Entidades Territoriales Autónomas ETAs



MINISTERIOS CABEZA DE SECTOR

Ministerio de Medio
Ambiente y Agua

Ministerio de Planificación
del Desarrollo

Ministerio de Desarrollo
Productivo y Economía Plural

Ministerio de Salud y
Deportes



Fondo Nacional de Inversión
Productiva y Social



ESTADO PLURINACIONAL DE
BOLIVIA



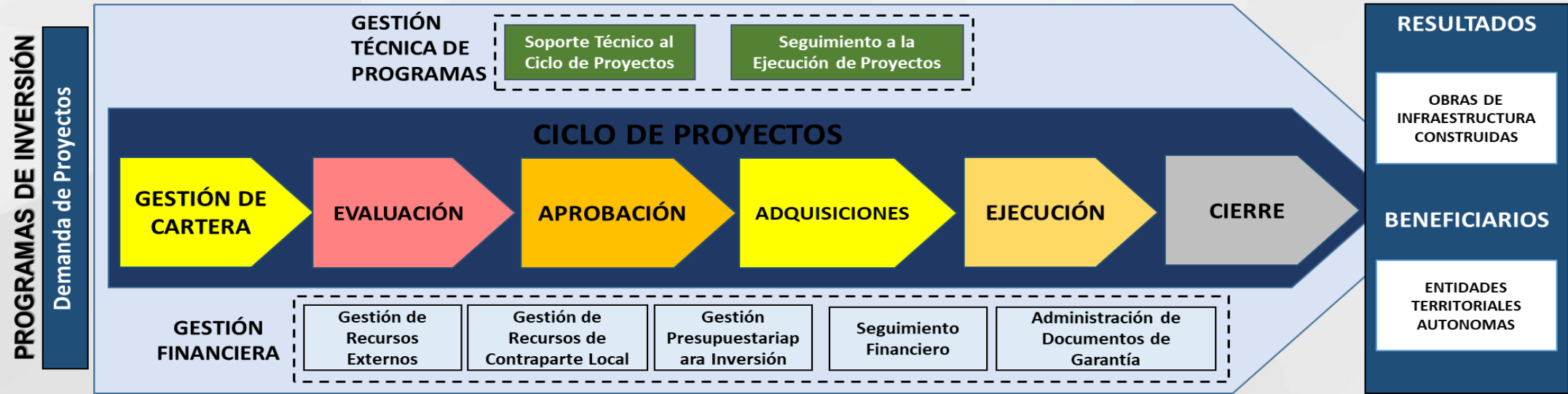
- ✓ Sistematizan necesidades de la población
- ✓ Elaboran proyectos para atender esas necesidades

- ✓ Definen los Programas y Gestionan Recursos
- ✓ Establecen los Tipos de Proyectos y otros para acceder al financiamiento
- ✓ Reciben proyectos
- ✓ Priorizan proyectos
- ✓ Remiten los proyectos priorizados

- ✓ Evalúa proyectos
- ✓ Aprueban proyectos
- ✓ Realiza procesos de contratación
- ✓ Fiscaliza la ejecución de los proyectos
- ✓ Transfiere los proyectos concluidos a los Municipios o Gobernación

¿Cómo se Ejecutan los Proyectos priorizados en el FPS?

ADMINISTRACIÓN DE PROGRAMAS Y PROYECTOS

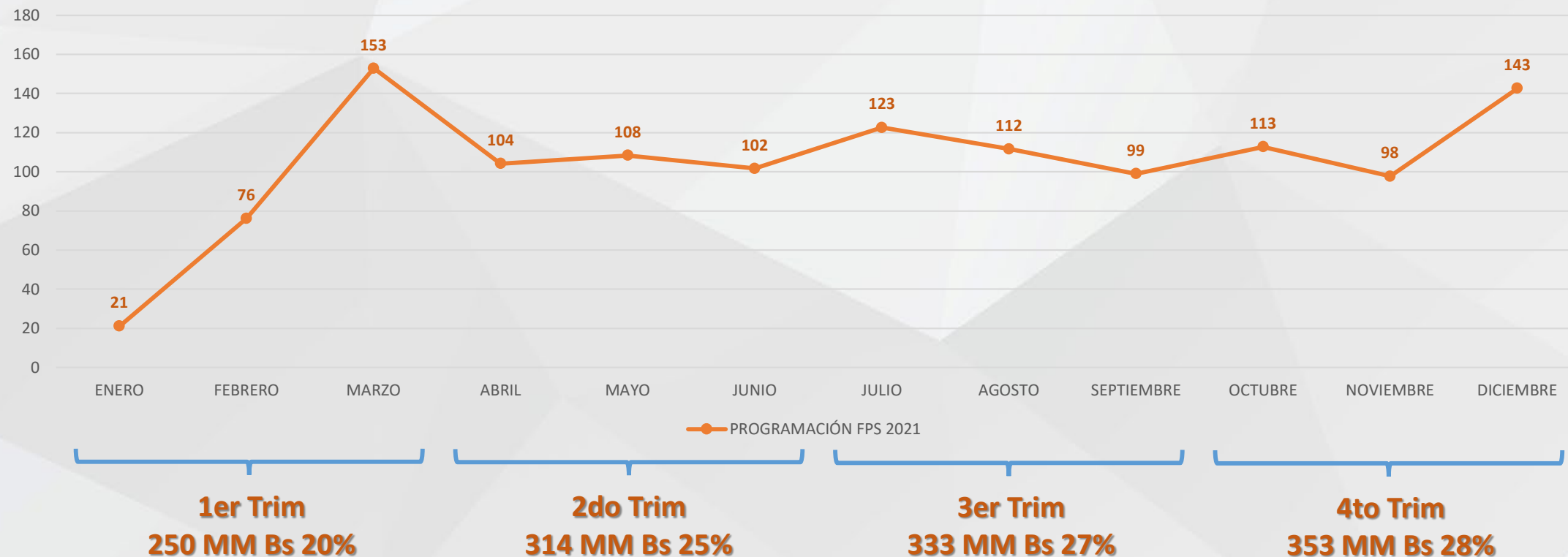




**INVERSIONES PROGRAMADAS
GESTIÓN 2021**

Meta de Inversión Pública Programada 2021

(en millones de Bs)

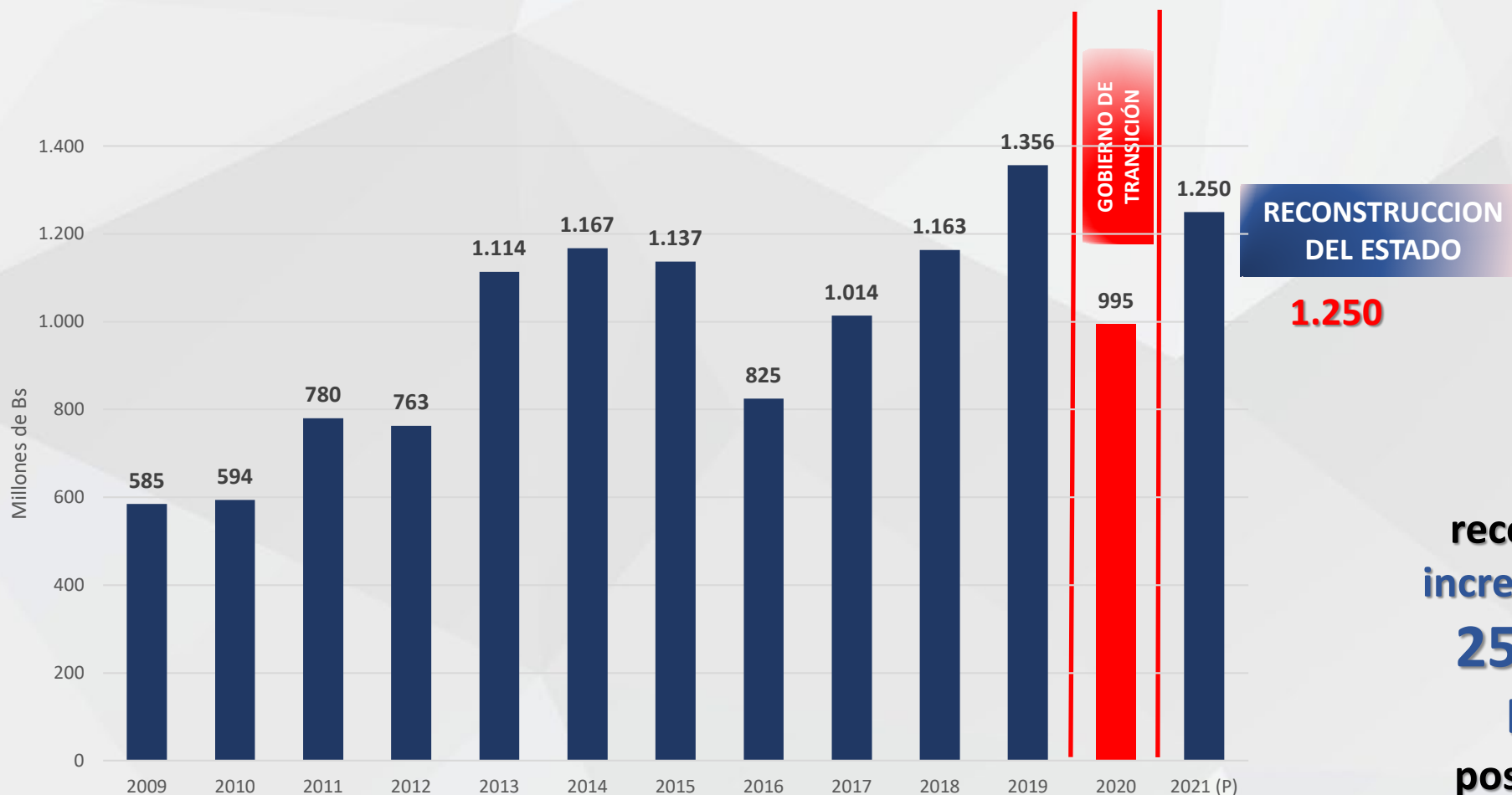


META DE PROGRAMACION 2021

Bs 1.250 millones

INCLUYE PROYECTOS VIGENTES Y
NUEVAS CARTERAS DE PROYECTOS

Bolivia: Inversión Histórica del FPS 2009 – 2020 y Programado 2021 (en millones de Bs)



En 2021 aportamos a la reconstrucción de la economía incrementando la inversión en un **25,6% 255 Millones de Bolivianos mas** con la posibilidad de aumentar estas cifras

Bolivia: Programación de Inversión Pública 2021 por Departamento

(en millones de Bs)



Mantenemos nuestra presencia nacional en los **9 Departamentos** y en **265 municipios**

Adicionalmente contamos con **Bs 228 Millones** en Programas Sectoriales

Bolivia: Programación de Inversión Pública 2021 por Sector

(en millones de Bs)

Saneamiento
Básico

MM Bs



246 proyectos



MM Bs



Agropecuario

126 proyectos



Urbanismo

MM Bs



96 proyectos



520 proyectos

En los que se ejecutaran inversiones

MM Bs



Recursos
Hídricos

18 proyectos



Transporte

MM Bs



27 proyectos



MM Bs



Otros

7 proyectos



Adicionalmente contamos con **Bs 228** Millones en Programas Sectoriales

Programación de Inversión Pública 2021 por Departamento y Etapa

(en millones de Bs)

DEPARTAMENTO	EVALUACIÓN APROBACIÓN		CONTRATACIONES		EJECUCIÓN		CIERRE		TOTAL	
	N° Proy	Monto	N° Proy	Monto	N° Proy	Monto	N° Proy	Monto	N° Proy	Monto
COCHABAMBA	8	73,7	4	23,3	61	100,1	52	12,7	125	209,8
LA PAZ	33	102,2	29	48,2	29	18,0	13	28,8	104	197,2
CHUQUISACA	1	2,7	7	14,4	20	113,7	4	3,5	32	134,4
TARIJA	2	9,1	22	102,1	9	19,4	6	0,8	39	131,4
SANTA CRUZ	5	7,2	6	38,9	26	20,1	21	36,9	58	103,0
ORURO	13	39,1	20	40,9	10	7,9	18	2,6	61	90,5
POTOSI	6	7,1	13	21,6	32	52,5	15	9,6	66	90,8
BENI	0	0,0	7	24,8	12	22,1	0	0,4	19	47,3
PANDO	0	0,0	5	11,5	5	2,3	6	4,8	16	18,6
PROGRAMA SECTORIAL	9	227,6	0	0,0	0	0,0	0	0,0	9	227,6
Total	77	468,663	113	325,712	204	356,21	135	99,9868	529	1.250,6
	37%		26%		28%		8%			

El **55%** de las inversiones se concentran en los hitos de contrataciones y ejecución

Programación de Inversión Pública 2021 por Programa y Convenio (en Bolivianos)

PROGRAMA	PROGRAMACIÓN 2021	CONVENIO FINANCIAMIENTO	PROGRAMACIÓN 2021
MIAGUA	291.464.481	MIAGUA V BEI	239.361.632
		MIAGUA V CAF	37.854.727
		MIAGUA IV - FASE 2	9.796.231
		MIAGUA IV	2.312.072
		MI AGUA 2	1.402.789
		MI AGUA 3	737.030
MIRIEGO	305.811.611	PRONAREC III	145.293.001
		MI RIEGO CAF TECNIFICADO	112.866.257
		MI RIEGO CAF	47.652.353
MI BARRIO MI HOGAR	98.349.024	PIU - II FONPLATA/BOL32/208	98.055.009
		PIU BO-138	294.014
BOLIVIA RESILENTE	66.708.892	BOLIVIA RESILENTE 4403/BL-B	66.708.892
AGUA PARA PEQUEÑAS COMUNIDADES KFW	57.554.415	AGUA PARA PEQUEÑAS COMUNIDADES KFW	57.554.415
PROYECTO DE ALIANZAS RURALES	49.805.989	PAR II ADICIONAL	49.805.989
PROGRAMA INTENSIVO DE EMPLEO	38.558.320	PROGRAMA INTENSIVO DE EMPLEO	38.558.320
BOLIVIA MUJER	41.002.532	BOLIVIA MUJER PIU	41.002.532
OTROS PROGRAMAS	73.715.598	OTROS CONVENIOS	73.715.598
PROGRAMAS SECTORIALES	227.658.130	PROGRAMAS SECTORIALES	227.658.130
TOTAL	1.250.628.991		1.250.628.991

En la Gestión 2021 se administrará 25 convenios de financiamiento.

MIAGUA y MIRIEGO continúan siendo los programas mas importantes

concentrando el 48% de la inversión total.



IMPORTANCIA DE LAS INVERSIONES DEL FPS


Los proyectos del FPS son los que generan mayor Efecto Multiplicador en la Inversión Pública




El Aporte del FPS en el 2021 a la Inversión Pública del País

Somos la **6ta** institución con mayor monto de inversión programada

1°  Administradora Boliviana de Carreteras **Bs 6.885 millones**

2°  Empresa Nacional de Electricidad **Bs 2.515 millones**

3°  Ministerio de Obras Publicas Servicios y Vivienda **Bs 1.995 millones**

4°  Yacimientos Petrolíferos Fiscales Bolivianos **Bs 1.973 millones**

5°  Agencia de Infraestructura en Salud y Equipamiento Medico **Bs 1.815 millones**


6°  Fondo Nacional de Inversión Productiva y Social **Bs 1.250 millones**

Somos la **1ra** institución con mas proyectos programados

1°  Fondo Nacional de Inversión Productiva y Social **520 proyectos**

2°  Administradora Boliviana de Carreteras **145 proyectos**

3°  Ministerio de Medio Ambiente y Agua **66 proyectos**

4°  Yacimientos Petrolíferos Fiscales Bolivianos **55 proyectos**

5°  Empresa Nacional de Electricidad **44 proyectos**

6°  Agencia de Infraestructura en Salud y Equipamiento Medico **43 proyectos**

de un total de 254 Entidades Ejecutoras de Inversión Pública según el Presupuesto General del Estado 2021

Donde realizar consultas de los proyectos



LA PAZ

Av. Camacho esq. Colon, Edif. Krsul,
Piso 8, Of. 810 – Telef. 2-125454



CHUQUISACA

Av. Emilio Mendizabal esq.
Honduras – Telef. 6-452577



COCHABAMBA

Barrio Villa Moscú, Av. Eudoro
Galindo, Of. 2310 – Telef. 4-443135



ORURO

Calle 1º de Noviembre entre
Pagador y Velasco Galvarro No.
285 – Telef. 5-255770



SANTA CRUZ

Calle Prolongación Beni No. 20, Edif.
Casanova, Piso 8 – Telef. 3-355095



BENI

Av. Comunidad Europea, Anillo
Interno o Circunvalación, entre C.
Raúl Monje Roca y Nataniel
Aguirre – Telef. 72847410



PANDO

Barrio 11 de Octubre, Km. 2, Calle
Lucio Montero – Telef. 8-421246



POTOSÍ

Calle Tomas Manchego entre
Enrique Peñaranda y Jaime
Escalante – Teléf. 6-262456



TARIJA

Barrio San Gerónimo, Calle
Villamonte No. 135 – Telef. 6-641640



www.fps.gob.bo



Fondo Nacional de Inversión
Productiva y Social @FPSBolivia





www.fps.gob.bo



@FPS_Bolivia



Fondo Nacional de Inversión Productiva y Social @FPSBolivia



Calle Belisario Salinas esq. Presbítero Medina N° 354
Telfs.: 2412474 – 2411995 Casilla 10713

Gracias...

